


BOYAMA SAYFALARI: İÇEÇEKLER

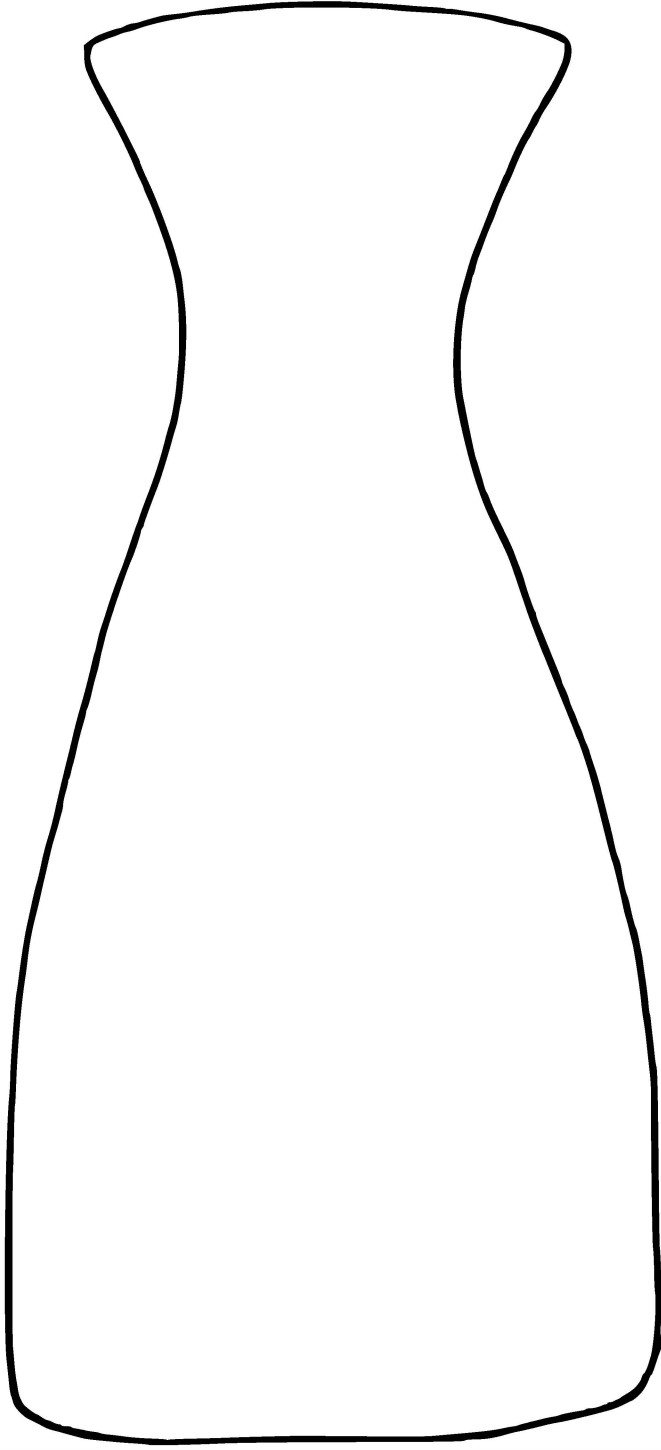




Materyal Hakkında


Bu materyal çocuklarınızla birlikte gerçekleştirebileceğiniz boyama çalışmalarını desteklemek amacıyla geliştirilmiştir. Boyama sayfalarıyla yapacağınız çalışmalar çocuklarınızın ince motor becerilerinin gelişimini desteklemesinin yanı sıra; çocuklarda görsel algı, görsel organizasyon ve dikkat becerilerinin gelişimine de katkı sağlamaktadır.

1. Bu çalışmayı gerçekleştirmek için dijital olarak hazırlanmış bu materyalin çıktısını alınız.
2. Çalışmadan önce boyama kalemlerini ve çalışma sayfasını çocuğunuzun çalışma masasında hazır bulundurunuz.
3. Çocuğunuzun size bakmasını sağlayınız ve sonrasında başlama yönergesi veriniz. Başlama yönergeniz "Hadi boya" şeklinde olabilir.
4. Çocuğunuz boya kalemini tutmakta zorlanıyorsa başlarda fiziksel yardım kullanabilirsiniz. Yardımınızı zamanla azaltmayı unutmayınız.
5. Çocuğunuzun kendi başına bağımsız olarak boyama yapabildiğini gözlemlediğinizde yardımınızı kesiniz ancak çocuğunuzun ödüllendirmeye devam ediniz.
6. Eğer çocuğunuza boyadığı nesnenin adını yazmasını öğretmek istiyorsanız fiziksel yardımla çalışma sayfasında yer alan kelimeyi kopyalamayı öğretiniz.
7. Çocuğunuz etkinliği tamamladıktan sonra onu daha çok tercih ettiği bir materyalle ya da sevdiği bir etkinlikle ödüllendiriniz.
8. Etkinlik tamamlandığında çocuğunuzun materyalleri yerine kaldırmasını ona öğretiniz ve bu süreci başarıyla tamamladığında çocuğunuzun ödüllendiriniz.




Vişne suyu

Four sets of horizontal lines for writing practice, each consisting of a solid top line, a dashed middle line, and a solid bottom line. The colors of the lines are green, blue, red, and green from top to bottom.




Çikolatalı süt




Kahve

Handwriting practice lines consisting of two sets of horizontal lines. Each set includes a solid green top line, a dashed blue middle line, a solid red bottom line, and a solid green line below the red line.



Ayran

Handwriting practice lines consisting of a solid green top line, a dashed blue middle line, a solid red bottom line, and a solid green line below the red line.




Süt

Handwriting practice lines consisting of two sets of horizontal lines. Each set includes a solid green top line, a dashed blue middle line, and a solid red bottom line.




Kakaolu süt

Four sets of horizontal lines for writing practice. Each set consists of a solid top line, a dashed middle line, and a solid bottom line. The colors of the lines are green, blue, red, and green from top to bottom.




Portakal suyu

Handwriting practice lines consisting of a solid green top line, a dashed blue middle line, a solid red bottom line, and a second set of the same lines below.




Kola

Handwriting practice lines consisting of two sets of horizontal lines. Each set includes a solid top line, a dashed middle line, and a solid bottom line. The top line is green, the middle line is blue, and the bottom line is red.




Çilekli süt

Handwriting practice lines consisting of a solid green top line, a dashed blue middle line, and a solid red bottom line. This set of lines is repeated twice below the caption.




Çay

Handwriting practice lines consisting of a solid green top line, a dashed blue middle line, a solid red bottom line, and a solid green line below the red line.



Su





Sıcak ikolata

Handwriting practice lines consisting of a solid green top line, a dashed blue middle line, and a solid red bottom line. This set of lines is repeated twice below the caption.